

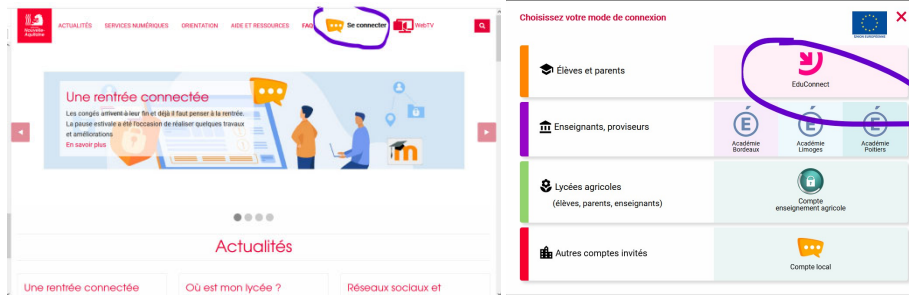
Pour accéder à Pronote via un navigateur web

La procédure est aussi à faire pour configurer l'application mobile.

Aller sur le site depuis un ordinateur


<https://lyceeconnecte.fr>

Suivre la démarche ci-dessous :




Activer votre compte EduConnect : cf autre Pdf, Activer son compte

Vous pouvez maintenant vous déconnecter de Educonnect et retourner sur monlycéeconnecté



Connectez-vous maintenant avec votre nouveau mot de passe.

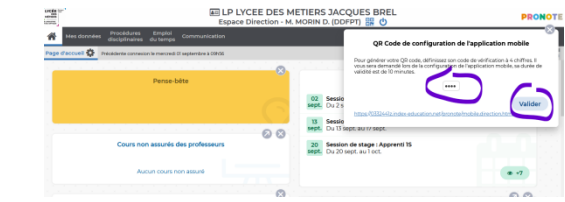
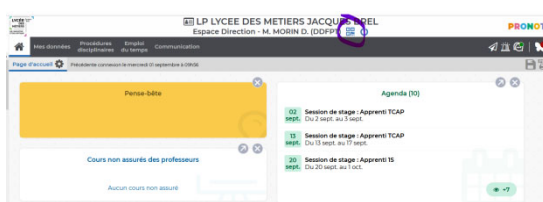


Vous êtes arrivé sur votre espace numérique monlycéeconnecté

Configuration de l'application mobile : (une fois connectée à votre interface web monlycéeconnecté)

Lancer l'application Pronote.

Sur votre espace web pronote, générez le flashcode permettant de connecter votre mobile. Définissez un mot de passe qui vous sera demandé sur votre mobile lorsque vous aurez flasher le QR code.



Sur le mobile lancer l'application pronote, ajouter un compte (menu en haut sur la gauche gestion des comptes) et flasher

